






[PROXIMA] - [ENEOS] Comment déplacer des enfants d'un groupe à un autre ?

En début d'année scolaire, il est fréquent de devoir faire basculer les enfants d'un groupe à un autre (par exemple, les transférer du groupe CP vers le groupe CE1).

Pour cela, se mettre sur le lieu concerné, cliquer sur le bouton  **Enfants**, sélectionner les enfants concernés et cliquer ensuite sur  **Déplacer/ajouter la sélection à...** ▾.

Trois options sont alors proposées :

-  **Déplacer la sélection vers un groupe du lieu en cours** : Permet de déplacer les enfants sélectionnés vers un autre groupe tout en restant sur le même lieu (par exemple, sur un même lieu, transférer les enfants du groupe CP vers le groupe CE1).
-  **Ajouter la sélection à un groupe d'un autre lieu** : Permet d'affecter les enfants sélectionnés à un groupe d'un autre lieu. Ainsi, les enfants sélectionnés sont affectés à plusieurs groupes mais sur des lieux différents.
-  **Déplacer la sélection vers un groupe d'un autre lieu** : Permet de déplacer les enfants sélectionnés vers un groupe d'un autre lieu. Ainsi, les enfants transférés sont toujours affectés à un seul groupe mais sur un lieu différent du précédent.