






[PROXIMA] - [ENEOS] Comment mettre une actualité sur le Portail Famille (tel qu'un menu de cantine par exemple) ?








Afin de mettre une actualité sur le Portail Famille, cliquer sur le bouton **Fonctions annexes**, puis sur **Actualités** et enfin **+ Ajouter une actualité**.

Indiquer le titre de l'actualité et rédigez le contenu de celle-ci. A noter qu'il est possible d'insérer une image en cliquant sur le bouton .

Titre *

Article *

  Taille Police **B** *I*  U  

    Texte normal A[°]   

Lieu

Date de publication

Fichier

Publié

 Non Oui

Le logiciel permet également de joindre un document en cliquant sur .

Vous pouvez choisir alors de publier ou non cette actualité et d'en avoir un aperçu si besoin.