

[WEB] - [COMPTA] Comment réaliser une opération de cession?

Le module « Opération de cession » permet de sortir un bien de l'inventaire.

Il est accessible à partir du menu Inventaire → Opérations de cession


The screenshot shows the 'Opérations de cession' (Transfer Operations) form in the AGEDI web application. The interface includes a sidebar menu with options like 'Comptabilité', 'Accueil', 'Inventaire', and 'Utilitaires'. The main form is divided into several sections:


- Top Section:** Fields for 'Bien de l'inventaire cédé', 'N° inventaire', 'Date d'achat', 'Prix d'achat', 'Prix de cession du bien', and 'Valeur nette comptable'. There are also radio buttons for 'Cession totale' and 'Cession partielle'.
- Middle Section:** 'Titre de cession' with a dropdown menu and 'Sélectionnez un débiteur' with a dropdown menu. Below these are input fields for 'Nom du débiteur', 'Adresse 1', 'Adresse 2', and 'Code postal - Ville'.
- Bottom Section:** 'Opérations d'ordre liées à la cession' with a dropdown menu and 'Sélectionnez un tiers' with a dropdown menu. Below these are input fields for 'Nom du tiers', 'Adresse 1', 'Adresse 2', 'Code postal - Ville', 'Titulaire du compte', 'Banque du tiers', and 'IBAN'.

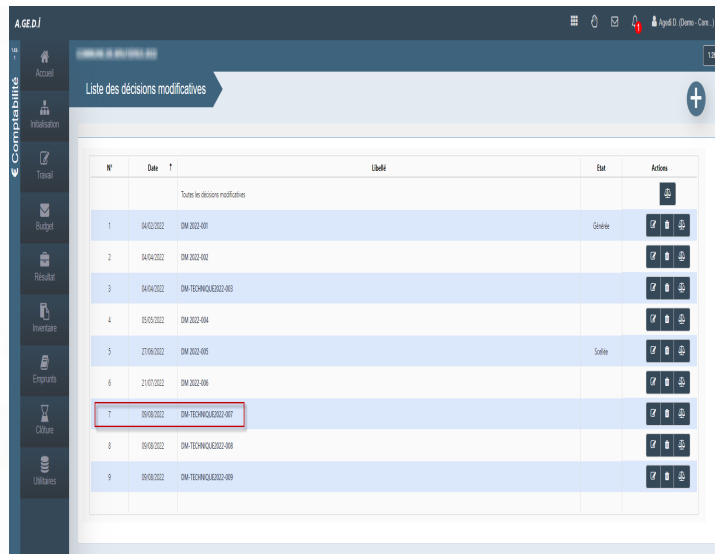
Buttons for 'Annuler', 'Régénérer', and 'Valider' are located at the bottom right of the form.

1. Sélectionner à l'aide du bouton  le bien à sortir et indiquer :

- Le prix de cession du bien ;
- Le débiteur (à qui la collectivité vend le bien) ;
- Le tiers (sur lequel sont émis les titres et les mandats d'opérations d'ordre) ;

Les articles budgétaires sont renseignés d'office par le logiciel mais l'article du titre de cession peut-être modifié à partir du bouton 

Pour finir, cliquer sur . Le bien est alors sorti de l'inventaire et un message informe sur la création de documents comptables et DM technique :



N°	Date	Libellé	Stat	Actions
Toutes les décisions modificatives				
1	04/02/2022	DM 2022-001	Générée	[Icones]
2	04/04/2022	DM 2022-002		[Icones]
3	04/04/2022	DM-TECHNIQUE2022-003		[Icones]
4	05/05/2022	DM 2022-004		[Icones]
5	27/08/2022	DM 2022-005	Scellée	[Icones]
6	21/07/2022	DM 2022-006		[Icones]
7	09/08/2022	DM-TECHNIQUE2022-007		[Icones]
8	09/08/2022	DM-TECHNIQUE2022-008		[Icones]
9	09/08/2022	DM-TECHNIQUE2022-009		[Icones]

Ne pas transmettre une DM technique au trésorier. Celle-ci est interne au logiciel.

Note : quand il n'y a pas de fiche inventaire du bien cédé bien utiliser le module d'opération de cessions. Pour cela, il suffit de rentrer la valeur nette comptable, le prix de cession et procéder de la même manière;