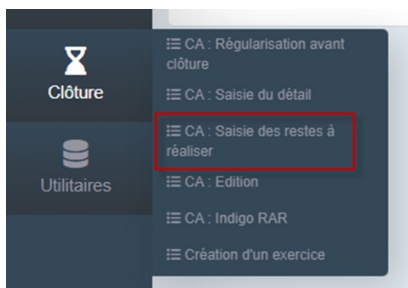


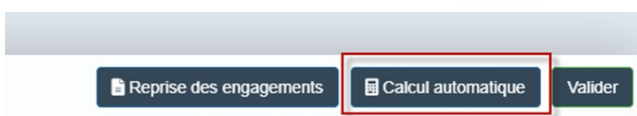
## [WEB] - [COMPTA] Comment reprendre des RAR de l'année N-1 sur le BP de l'année N?

Sur l'année N -1, se rendre dans le menu " Clôture – CA : Saisie des Restes à Réaliser "



Deux possibilités :

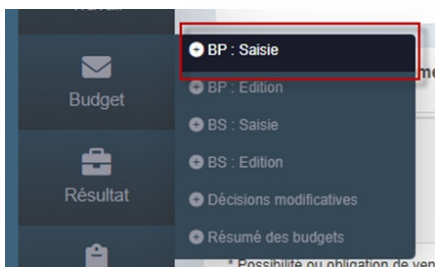
- Par lot : Cliquer sur le bouton " Calcul automatique " permet une saisie rapide mais il est toujours possible d'apporter des modifications aux montants.



- Par ligne : Pour chaque ligne un bouton « Calculer le RAR » reporte le montant automatiquement dans la colonne " Restes à Réaliser "

Article	Libellé	Opération	Libellé Opération	Crédits ouverts	Réalisations	Restes à réaliser	Actions
2154	Matériel industriel	11	test	0,00 €	0,00 €	0,00 €	
2183	Matériel de bureau et informatique	11	test	0,00 €	0,00 €	0,00 €	
458111	Dépenses (à subdiviser par opération)	0	Hors équipement	0,00 €	12 000,00 €	0,00 €	Calculer le RAR

Sur l'année N, aller dans le menu " Budget - BP: Saisie "



Dans le module " Action " cliquer sur " Reprise RAR ", une fenêtre s'ouvre, sélectionner sur quelle section récupérer les RAR puis Valider.

Actions  Avec ventilations par service

Reprise BP Prec. Reprise RAR Propositions -> Votes RAZ votes 001, 002, 1068 023 et 021 Opérations d'ordre

Dépenses de fonctionnement   Recettes de fonctionnement   **Dépenses d'investissement**   Recettes d'investissement

Opération 0 - Hors équipement ▼

Les Restes à réaliser apparaissent dans la colonne report sur la section voulue dans la saisie du Budget.