

[WEB] - [COMPTA] Comment utiliser un article en opération réelle ou ordre ?

Certains articles peuvent être à la fois utilisés en opération réelle et/ou en opération d'ordre.

- Comment définir l'utilisation de ces articles en opération réelle ou en opération d'ordre ?


1- Sur le Plan comptable :


Pour savoir comment ajouter un article au plan comptable, [cliquer ici](#).

Certains articles peuvent être utilisés uniquement en opération réelle, d'autres uniquement en opération d'ordre (*Ceux-ci apparaissent en italique dans le plan comptable*)

Exemple :

68 - Dot. aux amortissements et provisions				
6811	<i>Dot. amort. et prov. Immos incorporelles</i>	68		
73 - Impôts et taxes				
739221	FNGIR	73	014	

Pour les autres, il est possible de définir par défaut si l'article doit être en opération réelle ou ordre en cliquant sur le bouton  à droite de l'article concerné :

6688	Autres	66		
------	--------	----	--	---

Note : si le bouton n'est pas présent, c'est que l'article n'est pas modifiable.

Il faut ensuite cocher la case d'utilisation par défaut (040, 041 pour l'investissement, 042 ou 043 pour le fonctionnement):

Dépenses de fonctionnement

Article 6688 Autres

Chapitre 66 Charges financières

Chapitre Global

Utilisation par défaut

042 - Opération d'ordre de section à section

043 - Opération d'ordre à l'intérieur de la section

Annuler

Valider

2- Sur la saisie du Budget :

Cliquer ici pour accéder à la [notice complète](#) concernant la saisie du budget

Il est possible de modifier l'affectation réelle/ordre sur les articles qui le permettent à l'aide du bouton  disponible à droite de la ligne sur l'article concerné :

R/042/043	6688	Autres	0,00 €	0,00 €	0,00 €	1 000,00 €	1 000,00 €	
-----------	------	--------	--------	--------	--------	------------	------------	---

L'écran suivant s'affiche :

Ventilation Réel / Ordre

Ventilation de l'article 6688 - Autres

	Reports	Bud. précédent	Propositions BP	Vote du BP	Total Prévu
	0,00 €	0,00 €	0,00 €	1 000,00 €	1 000,00 €
Réelle	0,00 €	0,00 €	0,00 €	500,00 €	500,00 €
Section à Section		0,00 €	0,00 €	500,00 €	500,00 €
Intérieur de la section		0,00 €	0,00 €	0,00 €	0,00 €
Reste à ventiler	0,00 €	0,00 €	0,00 €	0,00 €	0,00 €

Annuler

Valider

Ce tableau permet de ventiler le montant prévu sur l'article soit en opération réelle soit en opération d'ordre*




* 040 - 042 : Section à section ; 043 : Intérieur de la section de fonctionnement ; 041 : Intérieur de la section d'investissement

Dans l'exemple ci-dessus, 1000€ sont prévus initialement sur l'article, 500€ sont ventilés sur la ligne Réelle et 500€ également sur la ligne Section à section (042).

3- Sur la saisie d'un mandat ou titre :



Pour accéder à la notice complète de saisie d'une écriture, [cliquer ici](#).

Lors de la saisie d'une écriture comptable (mandat ou titre), la colonne "Op. ordre" permet de définir si l'écriture sera passé en opération "Réelle" ou "Ordre".

Article	Opération	Montant	TVA	Mt TVA	Nature de la dépense	Op. ordre	Services	Marché	Actions
▲ 6688		500,00 €	0,00 %	0,00 €	Exemple	Sl.			
		500,00 €		0,00 €		Réelle			500,00 €
	Disponibles	Article 6688		0,00 €	Chapitre 66	042			
						043			

4- Sur une Décision Modificative :

Sur l'écran de saisie d'une décision modificative, après avoir ajouté l'article, la colonne "Op. ordre" permet de définir l'opération d'ordre à utiliser, le montant devra ensuite être saisi dans la case "Montant ordre" correspondante.

Art.	↑	Libellé	Montant réel	Op. ordre	Montant ordre	Actions
6688		Autres	0,00 €	Séle... ▼	0,00 €	 

Disponibles	Article 60631	111,00 €	Chapitre	-1.178,00 €
-------------	---------------	----------	----------	-------------

Pour savoir comment compléter une DM, [cliquer ici](#).