
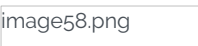


## [WEB] - [ENEOS] Comment paramétrer les droits des responsables sur le Portail Famille ?

Il est possible de donner plus ou moins de **droits aux responsables** sur leur Portail Famille.

Pour créer ou modifier des profils, cliquer sur , puis sur l'onglet .

Pour **modifier** un profil existant, cliquer sur .




Pour **créer** un nouveau profil, cliquer sur .

Vous pouvez alors choisir de rendre telles ou telles rubriques modifiables (en les cochant) par les responsables. Il est également possible de rendre des profils modifiables uniquement durant une certaine période (comme indiqué ci-dessous).






Pour affecter un profil à un responsable, deux possibilités :

- **Responsable par responsable.**

Pour cela, cliquer sur , puis sur  au niveau d'un responsable. Dans la partie « Profil », choisir le profil souhaité dans la liste déroulante. Cliquer enfin sur  pour enregistrer les modifications.

- **Traitement par lot.**

Pour cela, cliquer sur le bouton , puis sur . Vous pouvez alors sélectionner les profils souhaités et cliquer sur .